Весёлый затейник

№ 10/2017

Весёлый затейник
№10/2017

В номере

Виталий Бианки. Синичкин календарь . . 1
Игра «Ты любовь моя, Россия!». 3
Конкурс «Грамотейка» 4
Полёт ракеты 6
Решайка 6
Поздравительные открытки 7
Иван Сабило.
По системе Станиславского 8
Кроссворд «Волшебный» 10
Золотая середина 10
Между уроками 11
Какие слова? 12
«Мой папа – самый сильный...» 13
Архитектура – застывшая музыка . . . 14
Расписные вазы 14
Абстрактное искусство 15
Энергия Солнца. 16
О грушах и не только. 17
Любите и берегите нашу планету . . . 18
Законы движения 19
Полосатая лошадка 20
Паутинка 22
Мне сверху видно всё... 22
«Лесенка» 23
Раскраска 24
Ответы и решения 24

Отыщи на картинке предметы, изображённые в квадратиках.

Жила-была на свете синичка Зинька. Была она весёлая и бойкая, но совсем ничего не знала, не знала даже, что такое зима и новый год. Старый Воробей согласился поучить синичку. Он рассказывал ей, как называется очередной месяц и что в это время происходит в природе. Понаблюдай за происходящим вместе с синичкой Зинькой. Ты многое узнаешь о повадках некоторых животных.

Виталий Бианки

Синичкин календарь

ОКТЯБРЬ

— Скорей, скорей! – торопила Зинька Старого Воробья. – Скажи мне, какой наступает месяц, и я полечу назад в лес: там у меня больной товарищ.

И она рассказала Старому Воробью, как бородатый охотник сшиб с ветки сидевшую рядом с ней Синичку, а девочка Манюня спрыснула водой и оживила её.

Узнав, что новый месяц, второй месяц осени, называется октябрь, Зинька живо вернулась в лес.

Её товарища звали Зинзивер. После удара дробинкой крылышки и лапки ещё плохо повиновались ему. Он с трудом долетел до опушки. Тут Зинька отыскала ему хорошенькое дуплишко и стала таскать туда для него червячков-гусениц, как для маленького. А он был совсем не маленький: ему было уже два года, и, значит, он был на целый год старше Зиньки.

Через несколько дней он совсем поправился. Стайка, с которой он летал, куда-то исчезла, и Зинзивер остался жить с Зинькой. Они очень подружились.

А осень пришла уже и в лес. Сперва, когда все листья раскрасились в яркие цвета, он был очень красив. Потом подули сердитые ветры. Они сдирали жёлтые, красные, бурые листья с веток, носили их по воздуху и швыряли на землю.

Скоро лес поредел, ветки обнажились, а земля под ними покрылась разноцветными листьями.

Прилетели с далёкого севера, из тундр, последние стаи болотных птиц.

Как широка и необъятна наша страна. Она протянулась на многие километры с запада на восток и с севера на юг. Всё у нас есть, есть холодные льды Северного Ледовитого океана, есть штормовые моря и могучие реки, непроходимая тайга и раздольные степи, большие города и маленькие посёлки. Вот и попробуй себя в роли знатока, сыграй в игру «Что? Где? Когда?». Все вопросы, на которые тебе надо ответить, посвящаются нашей Отчизне.

Игра «Ты любовь моя, Россия!»

ПЕРВЫЙ ТУР

I. Какой город был столицей первого русского государства:

1) Москва,
2) Петербург,
3) Киев.

II. Древнерусские сооружения – это:

1) собор,
2) мечеть,
3) кремль.

III. Жилой дом у русского народа называется:

1) хата,
2) изба,
3) юрта.

IV. Предметы одежды русских женщин:

1) чалма,
2) сарафан,
3) сапожки.

ВТОРОЙ ТУР

I. Перечислите русские народные сказки:

1) «Маша и медведь»,
2) «Снегурочка»,
3) «Красная Шапочка».

II. Назовите настоящее имя Царевны-лягушки:

1) Василиса Премудрая,
2) Василиса Прекрасная,
3) Марья-царевна.

III. Какие сказки написал А.С. Пушкин:

1) «Сказка о рыбаке и рыбке»,
2) «Дюймовочка»,
3) «Сказка о попе и о работнике его Балде».

IV. Назовите русские народные инструменты:

1) балалайка,
2) гармонь,
3) гитара.

ТРЕТИЙ ТУР

I. Праздником проводов русской зимы считается:

1) Рождество,
2) Масленица,
3) Крещение.

II. Блюда русской кухни:

1) щи,
2) манты,
3) блины.

III. К русским забавам, праздничным потехам относятся:

1) кулачный бой,
2) тараканьи бега,
3) катание на лодках.

IV. Напитки русской кухни:

1) сбитень,
2) квас,
3) чай.

Известные мастера русского слова А.С. Пушкин, И.С. Тургенев, М. Горький высоко ценили русский язык. В письмах к молодым читателям И.С. Тургенев завещал бережно относиться к родному языку: «Берегите наш язык, наш прекрасный русский язык, этот клад, это достояние, переданное нам нашими предшественниками. Обращайтесь почтительно с этим могущественным орудием. В руках умелых оно в состоянии совершать чудеса!..» Да, конечно, если в умелых руках, то чудеса действительно случаются. Убедиться в этом ты сможешь, решив эти интересные грамматические задачи.

Конкурс «Грамотейка»

1. Используя шифр, найди слова.

1	2	3	4	5	6	7	8	9	0
а	б	в	к	м	н	о	л	д	т

2 7 8 0 _____
3 7 2 8 1 _____
4 7 5 6 1 0 1 _____
0 1 6 4 _____
2 1 6 4 1 _____
4 7 5 1 6 9 1 _____
3 7 8 4 _____

2. Переставь буквы в словах и запиши новые слова.

Барон – _____
Корсет – _____
Мазок – _____
Сосна – _____
Крот – _____
Стук – _____
Влага – _____
Шкала – _____
Банка – _____

3. Укажи строку, в которой все слова являются однокоренными:

Лето, летать, лётчик.
Корм, накормить, кормушка.
Гористый, пригорок, горе.
Рисовый, рисовать, рисунок.
Водный, обводить, водяной.
Медь, медный, медовый.
Дружить, дружный, подружка.
Гора, загореть, горный.

Знаешь ли ты, что слово «математика» пришло к нам из древнегреческого языка, где означало «учиться», «приобретать знания». И не прав тот, кто говорит: «Мне не нужна математика, я ведь не собираюсь стать математиком». Математика нужна всем. Раскрывая удивительный мир окружающих нас чисел, она учит мыслить яснее и последовательнее, развивает внимание, воспитывает настойчивость и волю. Великий русский учёный М.В. Ломоносов говорил: «Математика ум в порядок приводит». Одним словом, математика учит нас учиться приобретать знания. Давай проверим твои знания и начнём с весёлого счёта.

Полёт ракеты

Чтобы ракета благополучно совершила свой полёт, необходимо быстро и правильно подсчитать, чему равна сумма всех чисел, записанных на её борту, и тех чисел, которые в ней «спрятаны».



Решайка

Реши математические кроссворды. Впиши пропущенные числа в схеме.

10	–	6	=	
–				+
=				=
6	+		=	9

7	+	3	=	
+				+
				5
=				=
	–	5	=	

4	+	4	=	
–				–
=				=
2	+		=	3

3	+		=	
+				+
				9
=				=
6	+	10	=	

+3 –3 +4 –4 +3

7 → □ → □ → □ → □ → ○

Поздравительные открытки

Подбери каждому конверту подходящую открытку. Для этого сложи числа на открытках и конвертах и соедини линиями те, у которых суммы чисел одинаковые.



Физические упражнения активизируют защитные силы организма. Пребывание на уроках, приготовление домашних заданий, занятия у компьютера, отдых у телевизора, чтение книг, поездки в транспорте ограничивают тебя в движениях. А ведь роль движений для развития интеллекта чрезвычайно велика. Учёными установлена прямая зависимость между уровнем двигательной активности человека и его мышлением. Выполняя физические упражнения в перерывах между уроками, ты почувствуешь прилив сил и положительных эмоций.

Между уроками



Если устала спина

- Стоя или сидя, поочерёдно поднимай правое и левое плечо до уха. Повтори не менее 10 раз.
- Стоя, сделай круговые движения тазом сначала в одну сторону, а затем в другую по 7–10 раз.
- Сделай 7–8 резких рывков назад согнутыми в локтях руками.
- Положи руки на пояс, ноги широко расставь и попеременно сгибай в колене то правую, то левую ногу, перенося на неё центр тяжести.

Если устали ноги

- Сидя, вытяни вперёд ноги, упрись в сиденье руками и подними ноги вверх и опусти вниз. Повтори 5–7 раз.
- Стоя, сделай поочерёдно маховые движения расслабленными ногами по 7–10 раз.
- Посиди или полежи несколько минут с приподнятыми ногами.
- Сядь на стул, поставь пятку слегка согнутой ноги на низкую скамеечку и рукой потряси расслабленную икроножную мышцу в течение 8–10 секунд. То же сделай на другой ноге 5–6 раз.

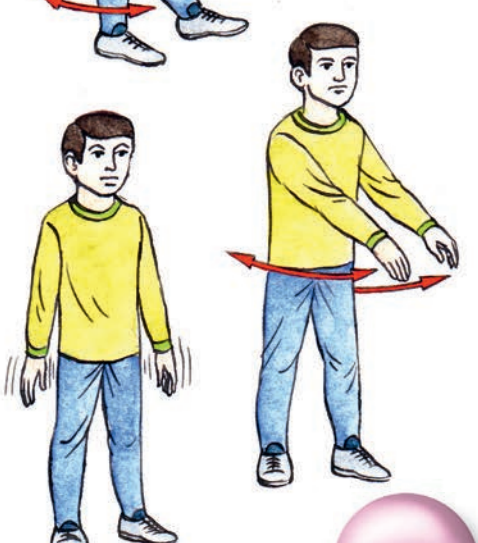

Если устали руки

- Опусти руки вдоль тела, расслабь их и потряси кистями 8–10 секунд.
- Сделай маховые движения расслабленными руками вперёд и назад. Повтори 7–10 раз.
- Пошевели раздвинутыми пальцами во всех направлениях, а затем разомни пальцами левой руки кисть правой, и наоборот.
- Прижми локти к туловищу, поочерёдно сгибай руки в локтях и расслабленными кистями ударяй себя по плечам 7–10 раз.

Чтобы увеличить свой словарный запас, необходимо играть в словесные игры. Количество их огромно, и каждая из уже придуманных и опробованных игр имеет много вариаций, стоит лишь подключить свою фантазию. Вот, например, одна из словесных игр, хорошо развивающих быстроту реакции и словарный запас.

Какие слова?

В игре может участвовать много играющих. Кто-нибудь задумывает имя существительное (нарицательное, несобственное). В задуманном слове он переставляет буквы, чтобы изменить его, и в таком виде предлагает его остальным участникам игры для отгадывания. Например, если задумано слово «арбуз», то после перестановки букв получается «заруб» или «бурза». По этому «зарубу» или «бурзе» остальные участники игры должны отгадать задуманное слово. Кто отгадает первый, тот получает одно очко и сам становится загадчиком. Игра завершается, когда кто-нибудь из играющих наберёт 10 очков. Он и считается победителем в состязании.

Вот несколько примеров. Отгадайте задуманное слово по сочетанию «аталоп». Это нетрудно: «лопата». Но вот сочетания потруднее:

рулжан некосир анорид тремасинт куринос упечах

За этими диковинными сочетаниями скрываются весьма обыкновенные слова:

журнал керосин родина сантиметр рисунок чепуха

Чем меньше в слове повторяющихся букв, тем труднее его отгадать. Например, слова «атаман» или «татарин» легче отгадать, чем «апельсин». Из «атамана» можно составить только сочетания: «анамат», «аманат», «натама», по которым нетрудно отгадать первоначальное слово, а из «апельсина» можно произвести «слипанье» и другие замысловатые сочетания, в которых первоначальное слово спрятано гораздо надёжнее.

Чтобы испытать вашу находчивость по этой части, попробуйте отгадать десяток слов:

портки ловаги вригодан носцел кечелов виночудак сляратюк цинемаль клавесорт вучитсобак

«Мой папа – самый сильный...»

***

Ребёнок прочитал табличку в поезде на двери купе проводника: «Медведева Надежда». И спросил:

– И на что же медведь надеется?

***

– Мальчик, мальчик, сколько тебе лет?

– Скоро будет десять.

– А сейчас?

– Четыре.

***

Перед дверью дома сидит Вовочка. К нему подходит какой-то человек и спрашивает:

– Папа дома?

– Да.

Мужчина звонит, но никто не открывает. Тогда он зло говорит мальчику:

– Ты говоришь, что отец дома, тогда почему никто не открывает?

– Не знаю. Я тут не живу.

***

Учительница:

– Сегодня, дети, мы будем спрягать глаголы. Я стою, ты стоишь, он стоит, мы стоим, вы стоите, они стоят... Вовочка, повтори.

– Все стоят.

***

Учитель спрашивает Вовочку:

– Почему за тебя уроки делает папа?

А Вовочка отвечает:

– У мамы времени нет.

***

Темнеет. Отец кричит с балкона:

– Вовочка, ты думаешь идти домой?

– Думаю, папа! – кричит в ответ сын.

– Ну и что?

– Папа, дай мне подумать ещё часик!

***

Директор во время урока встречает в коридоре Вовочку:

– Ну, за что тебя выгнали из класса?

– Я – классовый враг.

***

Урок математики в школе. Учитель спрашивает:

– Сколько вы должны заплатить в сумме, если вы должны мяснику 155 рублей, пекарю – 100 рублей, в магазине – 124 рубля и в продуктовом – 210 рублей? Ну-ка, отвечай, Вовочка!

– Я не знаю, мы в таких случаях переезжаем в другой район.

***

Вовочка пишет школьное сочинение по теме «Мой папа»:

«Мой папа – самый сильный и самый смелый! Он может переплыть самую широкую реку, полную крокодилов и пираний, взобраться без страховки на самую высокую гору и побороть голыми руками медведя или льва. Но обычно он моет посуду, стирает носки и выносит мусор».

Архитектура – застывшая музыка

Ты, наверное, знаешь, архитектура – это искусство проектирования и строения зданий и различных сооружений. Каждому строительству предшествует проектирование – создание проекта, включающего в себя расчёты и чертежи будущего сооружения.

Определи, какой из четырёх планов, нарисованных Петей, соответствует действительности.



Расписные вазы

Расписная керамика Древней Греции оказала огромное влияние на развитие всего мирового искусства. Широко известны разные типы древнегреческих ваз (амфоры, килики, кратеры), украшенные искусными цветочными узорами и орнаментами с изображениями животных и фантастических существ. Представь, что ты участвовал в археологических раскопках древнего греческого поселения и обнаружил фрагменты керамических сосудов.

Дополни роспись на каждой из этих двух ваз одним из предложенных элементов, но таким образом, чтобы сохранилась закономерность, задуманная художником.
Придумай свой узор, подчинённый определённой закономерности, и распиши эту вазу.

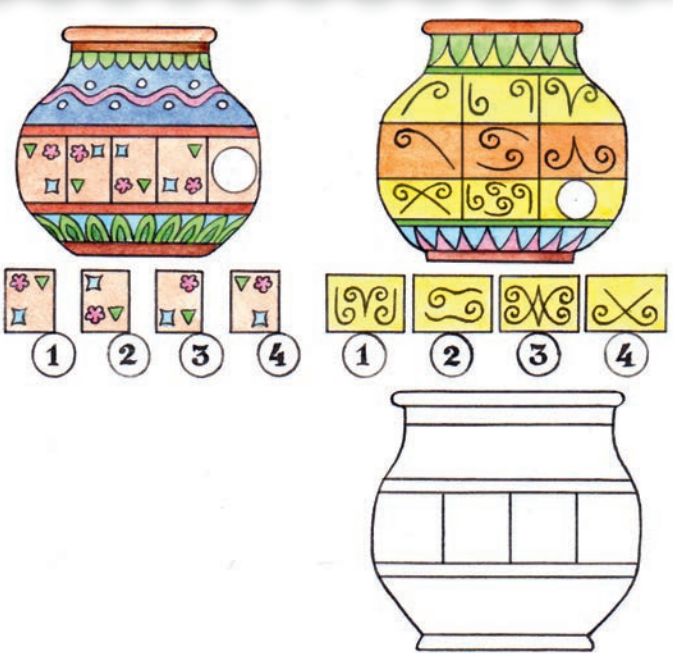

Абстрактное искусство

Художник-абстракционист изображает реальный мир как сочетание линий, цветовых пятен и форм, при этом сюжет и предмет лишь угадываются, подразумеваются. Среди родоначальников абстрактного искусства, бурно развивавшегося в начале XX века, – выдающиеся художники Кандинский, Малевич. Разновидности абстракционизма: кубизм, супрематизм, дадаизм, сюрреализм. Художник-кубист изображает мир и его объекты в виде геометрических фигур – конусов, шаров, кубов. Супрематизму свойственны геометрические абстракции из простейших фигур (квадрат, прямоугольник, круг, треугольник).



Придумай и нарисуй предметы, похожие формой на фигуры, обозначенные пунктиром. Пример выполнения этого задания показан в верхних рамочках.

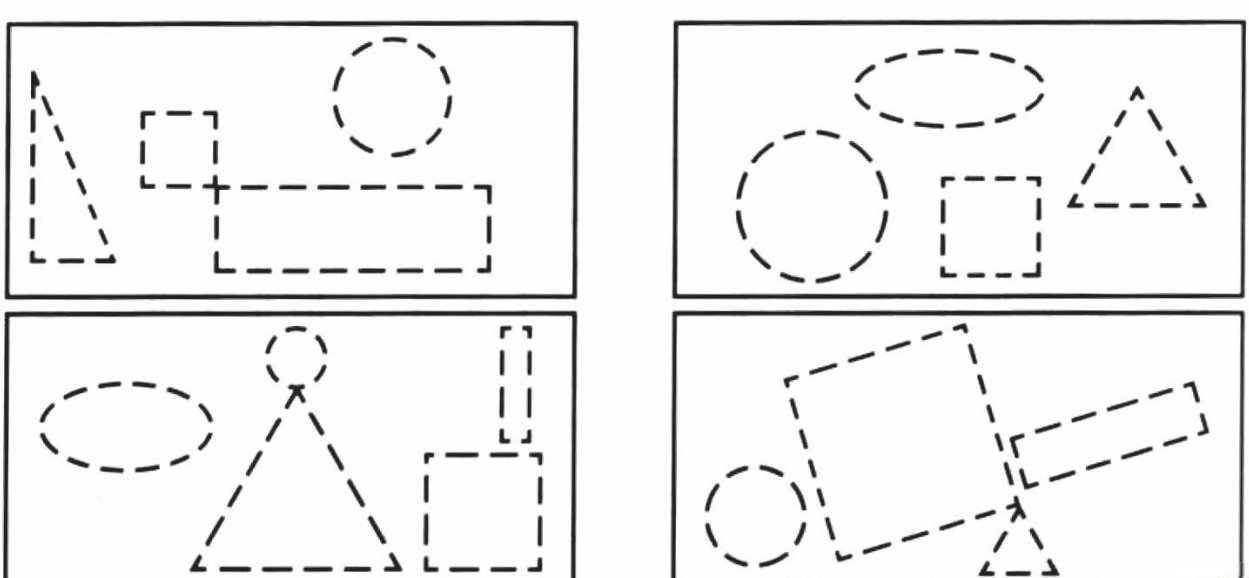

Законы движения

Английский физик Исаак Ньютон открыл три закона движения. Первый из них: тело останется в состоянии покоя или будет продолжать двигаться с той же скоростью до тех пор, пока к нему не будет приложена сила. Второй закон связывает силу, массу тела и ускорение. Третий закон: каждое действие вызывает равное и направленное в противоположную сторону противодействие.

Опыт со скатертью

Для опыта нужны:

- пластмассовые чашки,
- вода,
- скатерть,
- стол на улице.

Этот опыт лучше проводить на улице в хорошую погоду. Возможно, тебе понадобится сначала потренироваться, прежде чем фокус удастся, но выглядит это очень эффектно!

1. Застели стол скатертью. Налей в чашки воды, чтобы они стали тяжелее, и расставь на столе.

2. Крепко возьмись за край скатерти и с силой резко дёрни её на себя. Ты можешь выдернуть скатерть из-под чашек, не пролив воду.

Первый закон Ньютона гласит, что состояние тела остаётся неизменным, пока к нему не приложат силу. Ты прикладываешь силу к скатерти, потянув за неё. Однако к чашкам никакой силы не приложено, поэтому они останутся на месте – если ты, конечно, постараешься.

Екатерина Румянцева

Полосатая лошадка

Материалы:

- картон;
- перчатка;
- клей;
- вата;
- цветные карандаши;
- иголка с ниткой;
- ножницы.

1. Вырежь основу и нарисуй на ней простой пейзаж.

2. Из перчатки вырежь силуэт лошадки, как показано на рисунке.

3. Аккуратно сшей края, оставив отверстие для набивания.

4. Набей лошадку ватой и зашей отверстие.

В каждом человеке заложена творческая искра. У одних людей она развита лучше, у других – хуже. Верный путь научиться творчеству – решать творческие задачи, развивать воображение, которое поможет тебе в дальнейшем выразить себя в творчестве. Хотим поделиться с тобой своей копилкой заданий для развития творческого мышления.

Паутинка

Составь как можно больше слов. Соединяя буквы по линиям в любом направлении, можно составить не менее 20 слов.

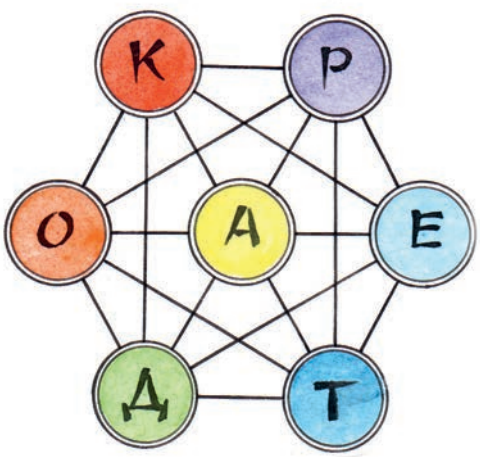

Мне сверху видно всё...

Жюль Верн написал книгу под названием «Вокруг света за 80 дней». Эта история рассказывает о человеке, который за 80 дней облетел на воздушном шаре вокруг Земли. Названия ряда стран, над которыми пролетал герой книги, спрятаны в этой таблице.

Найди названия 15 стран мира. Слова можно читать по горизонтали, по вертикали и по диагонали.

Р	И	С	П	А	Н	И	Я	И	Р
Я	Р	Ш	В	Е	Ц	И	Я	О	К
П	А	И	Р	А	К	И	С	Т	А
О	Н	Е	Ф	К	Й	С	О	Ю	Н
Н	Т	У	Р	Ц	И	Я	И	Ш	Г
И	К	Р	А	Я	Ц	Т	Т	Д	Л
Я	О	И	Н	Д	И	Я	А	Л	И
Г	Р	Е	Ц	И	Я	Н	Л	Й	Я
П	Е	Р	И	С	И	Н	И	Ц	А
З	Я	Т	Я	Я	Г	Л	Я	В	Г

В качестве упражнения на тренировку концентрации внимания предлагаем тебе пройти лабиринт.

Помоги мальчику добраться до школы



«Лесенка»

Заполни «лесенку слов», начинающихся и заканчивающихся указанными буквами.

							1	К			А
						2	К				А
					3	К					А
				4	К						А
			К								А
		6	К								А
	7	К									А
8	К										А

Раскраска

Хочешь узнать, кто прячется на картинке? Тогда бери в руки цветные карандаши. Жёлтым цветом раскрась все треугольники, синим – все многоугольники, а коричневым – все треугольники с точками.

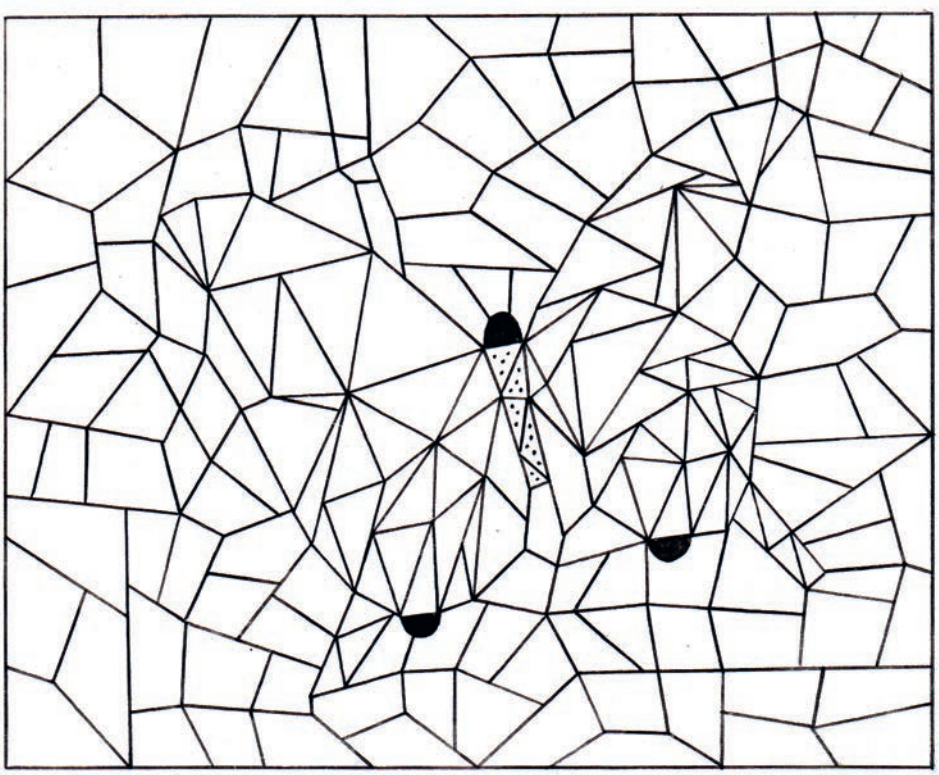

Игра «Ты любовь моя, Россия!»
Первый тур
I–3; II-1, 3; III – 2; IV – 2, 3.
Второй тур
I – 1, 2; II – 2; III – 1, 3; IV – 1, 2.
Третий тур
I–2; II – 1, 3; III –1, 2, 3; IV – 1, 2.

Полёт ракеты
69 + 416 + 4 (записана с помощью цифры 6).

Кроссворд «Волшебный»
1. Ступа. 2. Палочка. 3. Самобранка. 4. Ковёр. 5. Помело. 6. Яблочко. 7. Цветочек. 8. Невидимка. 9. Огниво. 10. Скороходы.

Весёлый затейник № 10 2017
Ежемесячный журнал для детей от 6 до 12 лет

Учредитель и главный редактор журнала «Весёлый затейник»
Георгий Зайцев

Составитель
Надежда Зиновская

Художники
Екатерина Румянцева, Михаил Новиков

Дизайн и вёрстка
Людмила Вагурина, Владимир Авсиян

Корректор
Татьяна Маляренко

Менеджер по распространению
Ирина Бойчук
Тел.: (495) 787-65-04, (499) 519-62-37
Факс: (499) 967-75-21.

Рисунки на обложке
Екатерина Румянцева

Журнал зарегистрирован в Комитете Российской Федерации по печати. Регистрационный номер 016165 от 29.05.97.

Подписано в печать 20.09.2017. Формат 60x841/8. Усл. печ.л. 1,86. Тираж 6000 экз. Цена свободная.

Издатель: ООО «Издательский дом «Звонница – МГ».

Адрес редакции:
127055, Москва, ул. Сущёвская, 21.
Тел.: (495) 787-65–04,
(499) 967-75-21
http://www.id-zvonnica.ru, e-mail: zv-press@mail.ru

Отпечатано в типографии ООО «Издательство «Нефть и газ».
119991, г. Москва, Ленинский проспект, д. 65.
Тел.: (499) 507-81-05, http://ngprint.ru/

Редакция приглашает к сотрудничеству распространителей печати, рекламные агентства и рекламных агентов.
Тел.: (495) 787-65-04

В номере использованы материалы сайтов: scanword.ru, www.smekalka.ru, www.kostyor.ru, www.nkj.ru, www.zanimatika.ru

Авторов книг, материалы которых использованы в этом выпуске, просим обращаться в редакцию.

© Весёлый затейник, 2017.

Выпуск издания осуществлен при финансовой поддержке Федерального агентства по печати и массовым коммуникациям

НАШИ ПОДПИСНЫЕ ИНДЕКСЫ

В каталоге агентства «Роспечать»:
Журнал **«Домашняя энциклопедия для вас»** льготная подписка для ветеранов войны и труда и пенсионеров (скидка 30%)
37313
для остальных подписчиков
79163
Журнал **«Весёлый затейник»**
72468

В каталоге «Международное агентство подписки»:
Журнал **«Домашняя энциклопедия для вас»**
10906
Журнал **«Весёлый затейник»**
10905