Весёлый затейник

№ 9/2018



Весёлый затейник
№9/2018

В номере

Константин Паустовский.
Словарь родной природы 1
Борис Заходер.
Моя Вообразилия. Мы – друзья . . 2
Валентина Осеева.
Печенье. Обидчики 3
Сканворд с поворотами 4
Ребусы 4
Волшебный квадрат 5
Лягушка 5
Любимый Буратино 6
Два квадрата 7
Ползущий жук 7
Верное средство 8
Анаграммы 9
Логические задачи 10
Занимательная лесенка 10
Удивительный футбол 11
Словесные головоломки 12
Кроссворд 13
Леонид Каминский.
Начинаю новую жизнь 14
Главная мысль 15
Шифровка 16
Ох уж эти звонки! 16
«Караси и щука» 17
«Шерлок Холмс» 17
Упражнения 18
Чтение перевёрнутого текста . . 18
Про грибы и ягоды 19
Екатерина Румянцева.
Карандашница из коробков 20
Карандашницы
«Старинная мозаика» 21
Найди отличия 22
Лабиринт 22
Волшебное авокадо 23
Цветные пузыри 23
Соль для творчества 23
Ответы и решения 24



Осыпается лист, стелются жёлтые дорожки. Сентябрь совмещает лето и осень. В древности этот месяц называли: ЖОВТЕНЬ – за жёлтый цвет листвы, ХМУРЕНЬ – за частое ненастье. Предлагаем тебе вместе с писателем Константином Паустовским понаблюдать за осенними листьями.

Константин Паустовский

Словарь родной природы

Часто осенью я пристально следил за опадающими листьями, чтобы поймать ту незаметную долю секунды, когда лист отделяется от ветки и начинает падать на землю, но это мне долго не удавалось. Я читал в старых книгах о том, как шуршат падающие листья, но я никогда не слышал этого звука. Если листья и шуршали, то только на земле, под ногами человека. Шорох листьев в воздухе казался мне таким же неправдоподобным, как рассказы о том, что весной слышно, как прорастает трава.

Я был, конечно, неправ. Нужно было время, чтобы слух, отупевший от скрежета городских улиц, мог отдохнуть и уловить очень чистые и точные звуки осенней земли.

Как-то поздним вечером я вышел в сад к колодцу. Я поставил на сруб тусклый керосиновый фонарь «летучую мышь» и достал воды. В ведре плавали листья. Они были всюду. От них нигде нельзя было избавиться. Чёрный хлеб из пекарни приносили с прилипшими к нему мокрыми листьями. Ветер бросал горсти листьев на стол, на койку, на пол, на книги, а по дорожкам сада было трудно ходить: приходилось идти по листьям, как по глубокому снегу. Листья мы находили в карманах своих дождевых плащей, в кепках, в волосах – всюду. Мы спали на них и насквозь пропитались их запахом.

Бывают осенние ночи, оглохшие и немые, когда безветрие стоит над чёрным лесистым краем и только колотушка сторожа доносится с деревенской околицы.

Была такая ночь. Фонарь освещал колодец, старый клён под забором и растрёпанный ветром куст настурции на пожелтевшей клумбе.

Я посмотрел на клён и увидел, как осторожно и медленно отделился от ветки красный лист, вздрогнул, на одно мгновение остановился в воздухе и косо начал падать к моим ногам, чуть шелестя и качаясь. Впервые услыхал шелест падающего листа – неясный звук, похожий на детский шёпот.

Прочитав или услышав стихи поэта Бориса Заходера хотя бы один раз, тебе сразу захочется познакомиться со всем его творчеством.

Борис Заходер

Моя Вообразилия

Болтают с вами запросто
Настурции и Лилии;
Умеют Львы косматые
Скакать верхом на палочке,
А мраморные статуи
Сыграют с вами в салочки!

Ура, Вообразилия,
Моя Вообразилия!
У всех, кому захочется,
Там вырастают крылья;
И каждый обязательно
Становится кудесником,
Будь он твоим ровесником
Или моим ровесником!

В моей Вообразилии,
В моей Вообразилии –
Там царствует фантазия
Во всём своём всесилии;
Там все мечты сбываются,
А наши огорчения
Сейчас же превращаются
В смешные приключения!

В мою Вообразилию
Попасть совсем несложно:
Она ведь исключительно
Удобно расположена!
И только тот, кто начисто
Лишён воображения, –
Увы, не знает, как войти
В её расположение!

Мы – друзья

С виду мы
Не очень схожи:
Петька толстый,
Я худой,
Не похожи мы, а всё же
Нас не разольёшь водой!

Дело в том,
Что он и я –
Закадычные друзья!
Всё мы делаем вдвоём.
Даже вместе...
Отстаём!

Дружба дружбою,
Однако
И у нас случилась драка.
Был, конечно, важный повод.
Очень важный повод был!
Помнишь, Петя?
– Что-то, Вова,
Позабыл!
– И я забыл...

Ну, неважно! Дрались честно,
Как положено друзьям:
Я как стукну!
– Я как тресну!
– Он как даст!
– А я как дам!..

Скоро в ход пошли портфели.
Книжки в воздух полетели.
Словом, скромничать не буду –
Драка вышла хоть куда!
Только смотрим – что за чудо?
С нас ручьём бежит вода!
Это Вовкина сестра
Облила нас из ведра!

С нас вода ручьями льётся,
А она ещё смеётся:
– Вы действительно друзья!
Вас водой разлить нельзя!

А теперь прочитай рассказы Валентины Осеевой.

Валентина Осеева

Печенье

Мама высыпала на тарелку печенье. Бабушка весело зазвенела чашками. Все уселись за стол. Вова придвинул тарелку к себе.

– Дели по одному, – строго сказал Миша.

Мальчики высыпали всё печенье на стол и разложили его на две кучки.

– Ровно? – спросил Вова.

Миша смерил глазами кучки:

– Ровно... Бабушка, налей нам чаю!

Бабушка подала обоим чай. За столом было тихо. Кучки печенья быстро уменьшались.

– Рассыпчатые! Сладкие! – говорил Миша.

– Угу! – отзывался с набитым ртом Вова.

Мама и бабушка молчали. Когда всё печенье было съедено, Вова глубоко вздохнул, похлопал себя по животу и вылез из-за стола. Миша доел последний кусочек и посмотрел на маму – она мешала ложечкой неначатый чай. Он посмотрел на бабушку – она жевала корочку чёрного хлеба...

Обидчики

Толя часто прибегал со двора и жаловался, что ребята его обижают.

– Не жалуйся, – сказала однажды мать, – надо самому лучше относиться к товарищам, тогда и товарищи не будут тебя обижать!

Толя вышел на лестницу. На площадке один из его обидчиков, соседский мальчик Саша, что-то искал.

– Мать дала мне монетку на хлеб, а я потерял её, – хмуро пояснил он. – Не ходи сюда, а то затопчешь!

Толя вспомнил, что сказала ему утром мама, и нерешительно предложил:

– Давай поищем вместе!

Мальчики стали искать вместе. Саше посчастливилось: под лестницей в самом уголке блеснула серебряная монетка.

– Вот она! – обрадовался Саша. – Испугалась нас и нашлась! Спасибо тебе. Выходи во двор. Ребята не тронут! Я сейчас, только за хлебом сбегаю!

Он съехал по перилам вниз. Из тёмного пролёта лестницы весело донеслось:

– Вы-хо-ди!..

Прояви сообразительность, разгадай слова.

Сканворд с поворотами

Будь внимателен, слова меняют направление – следи за стрелкой.

Для тренировки памяти, способности логически мыслить полезно разгадывать ребусы. Попробуй разгадай, какие слова здесь зашифрованы.

Ребусы



Волшебный квадрат

Расставь числа в квадрате так, чтобы равенства были верными.

3	+		=	12
–		–		
	+	4	=	6
=		=		=
1	+		=	6

Лягушка

На некоторых головастиках написаны буквы. Найди их и составь из них слово.

Любимый Буратино

Этот чудный человечек
От печали всех излечит!
Из полена, с носом длинным,
А зовётся …

Догадался? Предлагаем тебе ответить на вопросы викторины «Поле чудес» по сказке Алексея Толстого «Золотой ключик».

1. Кто нашёл волшебное полено, из которого потом смастерили Буратино?
2. Кто дал Буратино Золотой ключик?
3. «Маленький человечек в длинной белой рубашке с длинными рукавами. Его лицо было обсыпано пудрой, белой, как зубной порошок». Кто это?
4. Кто так сказал: «Не доведёт тебя до добра это учение…»
5. А это: «Пациент скорее мёртв, чем жив».
6. «Вошёл длинный, мокрый-мокрый человек с маленьким-маленьким лицом, таким сморщенным, как гриб сморчок».
7. Кто из героев книги носил серебряные часы?
8. Как называлась комедия, которую смотрел Буратино в кукольном театре Карабаса-Барабаса?
9. Увидев Буратино на представлении, все куклы запели «Польку-птичку»:

   Птичка польку танцевала
   На лужайке в ранний час…

   Вспомни продолжение песенки.
10. Что больше всего на свете любил Буратино?
11. Кто это произнёс: «Открой тайну, несчастный, открой тайну!»
12. «Вот надёжные ребята, за деньги они приведут к вам хоть самого чёрта». Кто они?
13. Кто в самый последний момент приходит на выручку Буратино и его друзьям?
14. Маленький, освещённый луной домик в 4 окошка. На ставнях нарисованы солнце, луна, звёзды. Вокруг большие лазоревые цветы. Кто здесь жил?
15. Какое лекарство давала Мальвина Буратино?
16. Как звали продавца лечебных пиявок?
17. Какое учёное звание имел хозяин кукольного театра Карабас-Барабас?
18. Почему автор назвал своего главного героя Буратино?

Назови героев литературных произведений, которые дали полезный совет.

Головоломки со спичками развивают логику и творческое мышление. Как правило, на разгадывание даётся время 1–2 минуты. Дерзай!

Два квадрата

Убери шесть спичек так, чтобы остались только два квадрата.



Ползущий жук

Из спичек составлен жук, ползущий в правую сторону. Переставь три спички таким образом, чтобы жук пополз в противоположную сторону.



Представляем твоему вниманию восточную сказку-притчу о том, как один умный врач помог шаху похудеть очень необычным способом.

Верное средство

Жил-был один очень толстый падишах. Был он столь тучен, тело его достигало таких размеров, что ему стало трудно ходить.

Собрал падишах врачей, чтобы кто-нибудь его вылечил, – очень хотелось падишаху похудеть.

Но сколько его ни лечили, он всё больше толстел.

Наконец нашёлся один сметливый лекарь. Взял он падишаха за руку и говорит:

– Если любезному падишаху будет угодно, я загляну в астрологические книги. Изучу все лекарства, которые только знает природа, и дам их падишаху.

– Очень хорошо, – обрадовался падишах, – иди прочти все книги по астрологии. Как найдёшь способ лечения, неси мне лекарство.

Ушёл лекарь, а наутро приходит и докладывает:

– Нет лекарства для милостивого падишаха.

– Как это так! – вскричал падишах. – Как нет лекарства?!

– В книгах сказано, – отвечает лекарь, – что падишаху осталось жить всего сорок дней, а потом он умрёт.

Страшно разгневался падишах:

– Бросить в темницу этого шарлатана! А как минует сорок дней, повелю казнить злодея!

Бросили лекаря в темницу, а падишах места себе не находит: вдруг и правда осталось ему жить всего сорок дней?! Вдруг не врут книги астролога? День и ночь пребывал он в отчаянии, а родственники и друзья уже оплакивали его.

Прошло сорок дней. Исхудал падишах, стал лёгким, тонким, словно тростинка. Но всё-таки не умер. Тогда он приказал привести лекаря во дворец.

– Завтра казню тебя, – говорит. – Зачем ты солгал мне? Видишь, я жив и здоров.

– Вижу, – ответил лекарь. – Другого-то лекарства, чтобы ты похудел, я не нашёл.

Обрадовался падишах и щедро наградил лекаря.

Анаграммы – это слова, полученные при помощи перестановки букв в исходном слове, например: луг – гул, карп – парк, адрес – среда, рост – сорт, кулон – уклон. Прояви свою сообразительность, разгадай словесные головоломки.

Анаграммы

Подбери анаграммы к следующим словам:

выбор, вход, материк, потеха, слово, стирка, уборка.

Переставь буквы в данных словах так, чтобы получились названия продуктов питания или блюд:

атлас, кума, смола, угар, шпала.

Ещё один способ загадывать анаграммы – не называть ни одного из слов, а предлагать значения обоих слов. Переставив буквы в слове, преврати

старинное средство передвижения в самое современное;
вкусную булочку в лодку;
грызуна в породистую лошадь.

Прочитав слово справа налево, преврати

дерево в геометрическое тело;
измерение времени в породистую собаку;
недовольный гул голосов в инструмент для рубки.

А теперь реши логические задачи и сыграй в слоговое лото, пригласи поучаствовать своих друзей или родителей.

Логические задачи

1. Мама, папа и я сидели на скамейке. В каком порядке мы сидели, если известно, что я сидел слева от папы, а мама – слева от меня?

2. Коля выше Славы, но ниже Серёжи. Кто выше: Слава или Серёжа?

3. К празднику дети украшают здание детского сада с четырёх сторон 12 флажками. Их надо расставить так, чтобы было по 4 флажка с каждой стороны. Нарисуй ответ.

4. Шли два отца и два сына, несли три апельсина. Сколько апельсинов нёс каждый?

5. Верёвку разрезали в шести местах. Сколько частей получилось?

6. Бревно распилили на четыре части. Сколько сделали разрезов?

7. Петя на дорогу от дома до школы тратит 10 минут. Сколько времени он потратит, если пойдёт вдвоём с братом?

8. Повар насыпал рис поровну в два стакана. Затем из одного стакана он пересыпал рис в кастрюлю. Где риса больше: во втором стакане или в кастрюле?

9. Дедка, бабка, внучка, Жучка, кошка и мышка тянули и, наконец, вытянули репку. Сколько глаз увидело репку?

Занимательная лесенка

Составь лесенку слов по первой букве.

А					
А					
А					
А					
А					
А					

Чемпионат мира по футболу – самое яркое и грандиозное событие лета этого года. В истории этой захватывающей игры есть немало интересных фактов.

Удивительный футбол

1. Современный мяч изобрёл Ричард Линдон. В качестве камеры для футбольного мяча сначала использовались свиные пузыри, а позже была изобретена резиновая камера.

2. Самый быстрый футболист в мире – португалец Криштиану Роналду. Его скорость бега достигает до 39,2 км/ч.

3. В Великобритании в 1981 году прошёл самый длинный матч – две команды выясняли, кто из них сильнее, в течение 65 часов.

4. Однажды в Италии во время матча один из футболистов пытался нанести удар по мячу, но не попал и копнул землю, повредив себе ногу. Оказалось, что в том месте лежал скелет, который имел большую историческую ценность. Игроку за это присудили денежную премию и археологическую награду.

5. Бразильский защитник Пинейро – рекордсмен по голам в свои ворота. За один сезон он умудрялся забивать до десяти автоголов.

6. Итальянский защитник Мацциа – рекордсмен! Он забил самый быстрый в истории автогол, отправив мяч в сетку своих ворот на 38-й секунде.

7. Сборная Ботсваны (страны на юге Африки) за 28 лет своего существования не выиграла ни одного матча.

8. В Греции во время матча одна команда забила в ворота другой и всем составом греки радовались, подбежав к скамейке запасных. Судья неоднократно призывал игроков вернуться на поле, но они его игнорировали. Тогда судья дал свисток, и команда соперников забила ответный гол в пустые ворота.

9. Лев Яшин вошёл в историю футбола как величайший вратарь всего мира.

Если ты играешь в футбол, значит, у тебя развиваются реакция, выносливость и смелость.

Продолжаем путешествие в мир русского языка. Занимательные упражнения – лучший способ провести время с умом.

Словесные головоломки

1. Вставь пропущенные буквы вместо чёрточек и образуй как можно больше слов, например:

С – М , С – М – , С – М – – , С – М – –.

2. Дополни каждый пример образца парами понятий из пункта Б.

А

1) век – столетие
2) малина –
3) берег –
4) пальто –
5) палец –
6) молоток –
7) квадрат –
8) старость –
9) ветка –
10) расчёска –
11) беда –

Б: ягода, молодость, водоём, прямоугольник, река, гвоздь, волосы, дерево, рука, одежда, несчастье.

3. Подбери слова по определениям.

Глубокое, солёное, чёрное ... .
Голубые, карие, грустные ... .
Молочные, больные, коренные – ... .
Десертная, чайная, столовая ... .
Заварной, фарфоровый, электрический ... .
Шахматная, снежная, английская ... .
Бурый, белый, косолапый ... .
Заглавная, прописная, печатная ... .
Седые, русые, редкие ... .

Кроссворд – это хороший способ тренировки памяти, развития логического мышления и эрудиции. Расширяй свой кругозор!

Кроссворд



1. Птица важная, носатая,
   Целый день стоит, как статуя.
   Спит, стоя на одной ноге
   В болоте прямо, без подушки.
   И неразборчива в еде:
   Её меню – одни лягушки.

2. Положу на правый бок –
   Она встанет поперёк;
   Положу на левый бок –
   Снова встанет поперёк.
   Ей не нравится лежать,
   Очень хочется стоять.
   Ярко-красная рубашка,
   Это кукла – .
3. Он шипы свои выставил колкие,
   Шипы у него, как иголки.
   Но мы не шипы у него соберём –
   Полезных плодов для аптеки нарвём.
4. Траву жуёт, громко поёт,
   Спереди вилы, сзади – метла,
   Травы наелась – молока дала.
5. Я песок погрузил,
   Он сам отвёз и сам свалил.
   Мне в работе помогал
   Это чудо-… .
6. Если снег и если стужа,
   Если ветер на дворе,
   Чтобы не был ты простужен,
   Домик нужен голове.
7. Я – младшая сестра иголки,
   Я тоже с длинной шеей тонкой,
   А отличаюсь лишь едва:
   Вместо уха – голова.

8. Не нужны мне провода,
   Могу ездить хоть куда,
   Хоть в четверг, хоть в субботу
   Отвезу вас на работу,
   В школу, в ясли, в детский сад
   Я пассажирам очень рад.
9. Зубы есть, но не кусает,
   За столом мне помогает:
   Только я открою рот –
   В рот она еду несёт.

10. Моря и океаны,
    Материки и страны –
    Всё умещается на нём,
    На этом шаре голубом.

Предлагаем тебе прочесть рассказ про школьника Юру. Как ты думаешь, почему он не выполнил свой план действий?

Леонид Каминский

Начинаю новую жизнь

Юра лежал на диване, смотрел в потолок и мысленно ругал себя: «Давно пора взяться за уроки, а я лежу себе, и хоть бы что! Абсолютно никакой силы воли! Так и жизнь пройдёт, а я ничего не успею сделать. Никаких открытий, никаких рекордов… Помню, где-то читал, что Моцарт уже в три года музыку сочинял. А я? Я даже бабушке письмо сочинить не могу! И в школе сплошные неприятности. Взять хотя бы последний месяц. Два раза проспал. По физкультуре – “пара”: забыл дома кеды. По литературе – трояк: не мог вспомнить, почему поссорился Иван Иванович с Иваном Никифоровичем… Нет, так дальше не пойдёт! Пора начинать новую жизнь. Прямо с завтрашнего дня. Что у нас завтра? Пятница? Нет, лучше с новой недели! Пропускаю два дня и сразу – с понедельника! И никаких себе поблажек!»

Юра решительно вскочил с дивана, вырвал из тетради лист бумаги и стал писать:

«ПЛАН ДЕЙСТВИЙ № 1

1. Начать новую жизнь (с понедельника).

2. Ежедневно вставать в 6 часов 15 минут.

3. Купить гантели и делать зарядку с последующим обливанием ледяной водой.

4. Исправить двойку по немецкому и изучить ещё два иностранных языка.

5. Приходить в школу за 10 минут до прихода учителя.

6. Ответить бабушке на прошлогоднее письмо.

7. Выяснить, почему поссорился Иван Иванович с Иваном Никифоровичем».

Юра отложил авторучку и внимательно изучил план. Хоть пунктов получилось маловато, он всё же остался доволен:

– Ну что ж, доживём до понедельника!

… В понедельник Юра опоздал в школу. Нет, он не проспал. Наоборот, встал на полчаса раньше, чтобы начать новую жизнь. По плану. Но легко сказать: «По плану»! А где он?

На столе его не было, на диване тоже. Юра искал его под кроватью, на шкафу, перевернул всю комнату – никаких результатов: «План действий № 1» как сквозь землю провалился!

«Ничего, – успокоил себя Юра, – трудности только закаляют силу воли!»

Он решительно вырвал из тетради лист бумаги и написал:

«ПЛАН ДЕЙСТВИЙ № 2

1. Найти “План действий № 1”.

2. Начать новую жизнь (со следующего понедельника)».

А теперь проверь себя, как хорошо ты понимаешь смысл прочитанного. Выбери из трёх предложенных пословиц одну, выражающую главную мысль текста.

Главная мысль

***

Поспорили однажды заяц и черепаха, кто быстрее лесную поляну обежит.

Черепаха тронулась в путь, а заяц лежит под кустом, посмеивается: «Спеши, спеши, черепаха, всё равно я тебя обгоню». Но пока он так потешался, черепаха – хоть и тихо шла – оказалась у цели. Бросился заяц за нею, да поздно.

Бегать-то он умел, но не знал того, что, лёжа на месте, и от черепахи можно отстать.

(Ингушская сказка)

Пословицы

1. Под лежачий камень вода не течёт.
2. Дорогу осилит идущий.
3. Не устоять худу против добра.

***

Идут двое мальчишек и хвастаются.

– Я такой сильный, что одной рукой грузовик подниму! – говорит первый.

А другой ему:

– Подумаешь, грузовик! Я дом могу поднять!

Тогда первый говорит:

– Я могу электровоз поднять! Правда, двумя руками.

– Ну, если двумя руками, – засмеялся второй, – так я целый поезд в сто вагонов подниму.

– А я слона подниму да ещё десять раз подкину! – не сдаётся первый.

– Что слон! – махнул рукой второй. – Я гору подниму одной левой.

Вот какие силачи! Да только поверить трудно. Правда, шла рядом с ребятами старушка с тяжёлой сумкой, но разве это тяжесть для таких силачей? Они и смотреть-то на неё не стали. Пришлось мне, девочке, предложить свою помощь старушке. Я специально сделала это громко, чтоб они слышали. Представьте себе, они только на секунду оглянулись на нас и снова продолжили свой глупый разговор. Какие же мужчины из них вырастут?!

(Л. Яхнин)

Пословицы

1. Терпение и труд всё перетрут.
2. Не говори «гоп», пока не перепрыгнешь.
3. Сила – хорошо, ум – лучше, а доброе сердце всё покрывает.

Прояви сообразительность, выполняя эти занимательные задания.

Шифровка

Используя шифр, найди слова, которые скрываются за этими цифрами.

4 2 1 3 4 6 7
9 8 10 10 4 3 9
10 8 6 4 3 9 1
10 5 11 10 8 9 10
9 8 3 3 4 9 11
2 8 5 10 4 7 1
4 6 11 9 4 7 3

ШИФР

А	В	Г	И	Л	М	Н	О	Р	Т	Я
1	2	3	4	5	6	7	8	9	10	11

Ох уж эти звонки!

В этом тексте скрыты девять названий птиц. Отыщи их.

Недавно поставил мой дядя телефон. И забыл обо всём. Уж очень он любит поговорить. И теперь у него в стакане стынет чай, каша пригорает на плите. Главное – телефонный разговор. Он аккуратно звонит мне по утрам, даже забывает, что его ждут в университете.

Ревниво следит за стрелкой часов – не слишком ли быстро бежит она. И вообще голос его так и звучит у меня в ушах. Может быть, это для него игра, чтобы посмеяться надо мной. Сегодня я мыл пол. Зазвонил телефон. Я кинулся к нему, споткнулся о ведро, здорово расшибся. Конечно, я разозлился, упав. Линейка, тетрадь и карандаши оказались в луже. Вот беда! И не стал я снимать по утрам трубку: от дядиных звонков берегусь.

Развивай быструю реакцию.

«Караси и щука»

Игровая площадка разделена двумя линиями на расстоянии 10–15 м одна от другой. Из играющих выбирается водящий – «щука», а остальные участники игры – «караси». Водящий-«щука» стоит в центре, а «караси» располагаются на одной стороне площадки за линией.

По сигналу или команде водящего «караси» перебегают на противоположную сторону, стараясь скрыться за линией, а «щука» ловит их, дотронувшись рукой.

Когда пойманы 3–4 «карася», они образуют невод, взявшись за руки. Теперь, перебегая от черты к черте, играющие «караси» должны пробежать через невод (под их руками).

Когда щукой пойманы 8–10 человек, они образуют круг-корзину, а остальные караси должны пробежать через неё (дважды пройти под руками).

Когда пойманы 14–16 человек, они образуют две шеренги, взявшись за руки, между которыми должны пройти остальные караси, но на выходе стоит щука и ловит их.

Победителем считается последний пойманный карась.



Игра на внимание

«Шерлок Холмс»

Выбираются ведущий («Шерлок Холмс») и 3–5 «преступников». «Преступники» встают перед «Шерлоком Холмсом». «Шерлок Холмс» в течение нескольких секунд (20–30) внимательно разглядывает «преступников» и выходит из помещения. «Преступники» делают пять изменений в своей одежде и позе. Возвратившийся «Шерлок Холмс» должен найти у каждого его пять изменений. Тот игрок, у которого «сыщик» нашёл все пять изменений, должен выполнить какое-либо желание «Шерлока Холмса». Тот, у которого не определено хотя бы одно изменение, сам становится «Шерлоком Холмсом».

Мы продолжаем публиковать упражнения, которые помогут тебе научиться быстро читать. См. начало в № 5/2018. С. 14.

Упражнения

Прочти скороговорки, пословицы, поговорки.

1. Водовоз вёз воду из-под водопада.
2. Говори, говори, да не заговаривайся.
3. На горе гогочут гуси, под горой огонь горит.
4. На дворе трава, на траве дрова, не руби дрова на траве двора.
5. Возле горки на пригорке встали 33 Егорки: раз Егорка, два Егорка, три Егорка и т. д.
6. В один, Клим, клин колоти.
7. Каково волокно, таково и полотно.
8. Полили ли лилию, видели ли Лидию?
9. Лавировали корабли, лавировали, да не вылавировали.

Чтение перевёрнутого текста

Страница обычного текста переворачивается вверх ногами. Твоя задача, двигая глазами справа налево, прочитать текст.

Как Люба варила компот

Мама и Люба сходили на базар. Там они купили разные фрукты и ягоды для компота. Потом мама вымыла сливы, кизкву, клубнику и грушу. Люба достала большую кастрюлю и налила в неё воды. Мама поставила кастрюлю на плиту. Когда вода закипела, девочка насыпала в воду сахар и бросила фрукты и ягоды. Скоро вкусный и душистый компот был готов!

В лесу растёт много разных ягод и грибов, одни из них съедобные, а другие – опасные и ядовитые. Знаешь ли ты, какие грибы съедобные, а какие – нет? Давай разбираться, а поможет нам в этом автор готовящейся к печати в ИД «Звонница» книги о лесных опасностях – Д.Б. Антипас.

Про грибы и ягоды

Шляпки кремового цвета
И у всех – воротнички.
Пролетело быстро лето –
Выросли на пне грибки.

И на сгнившей древесине
Эти же грибы растут:
На берёзе, на осине –
Все семейками живут!

Центр шляпки – потемнее,
По краям её – волна,
Лишь когда гриб повзрослеет,
Появляется она.

Есть чешуйки, между прочим,
И ещё, ты так и знай:
Старый гриб невкусный очень,
Ты его не собирай!

И еще скажу, ребята,
Про грибы на этом пне:
Те грибы зовут опята,
Их ищите в сентябре!

Рыжая шляпка, цилиндриком ножка.
Гриб этот смело кладите в лукошко!
Есть и кольцо, хотя гриб – не опёнок!
В соснах найдёте, ребята, маслёнок.

Гриб молодой покрывало имеет,
Рвётся оно, когда гриб постареет.
И оставляет на ножке свой след
В форме кольца, но порой его нет.

Жидкость из ножки своей выделяет,
Белою сыпью она застывает.
Кажется, ножку обсыпал песок,
Чистить начнёшь – он исчезнет, дружок!

Мякоть гриба на разрезе синеет,
Или, бывает порой, покраснеет.
Быстро под солнцем растёт этот гриб:
Через неделю – невкусный – старик!

Екатерина Румянцева

Карандашница из коробков

Материалы:
- 6 спичечных коробков;
- коробки от зубной пасты;
- цветная бумага;
- 6 бусин;
- проволока;
- клей;
- ножницы;
- шило.

1. Нарисуй выкройку, обведя коробок по узкой стороне, переведи на бумагу разных цветов, обклей внешнюю часть коробков.

2. Проколи шилом две дырочки и прикрути проволокой бусины к внешней грани коробка.

3. Склей между собой по три коробка один на другой.

4. Склей блоки из трёх коробков между собой боками.

5. Обклей цветной бумагой.

6. Обклей цветной бумагой коробки от пасты или любую, подходящую по размеру коробку.

7. Приклей коробку сзади блока из коробков.

8. Подклей снизу картон, чтобы конструкция была более прочной.

Совет: Из коробок различных по размеру и форме придумай органайзер, бюро, шкафчики. В конструкции можно использовать и круглые элементы, например, трубочки от туалетной бумаги, приклеив снизу донышко.

Карандашницы «Старинная мозаика»

Материалы:
- банка из-под консервов;
- пластилин;
- крупы разные;
- акриловые краски золотых оттенков.

1. Облепи банку равномерным слоем пластилина.

2. Декорируй банку, начиная с верхнего и нижнего бортика.

3. Затем прилепи крупу в центральную часть банки, начиная с середины круга или квадрата.

4. В конце прилепи крупу по окружающему фону.

5. Аккуратно покрась красками крупу на банке.

Развивай внимание.

Найди отличия

Лабиринт

Помоги путешественнику найти лодку.

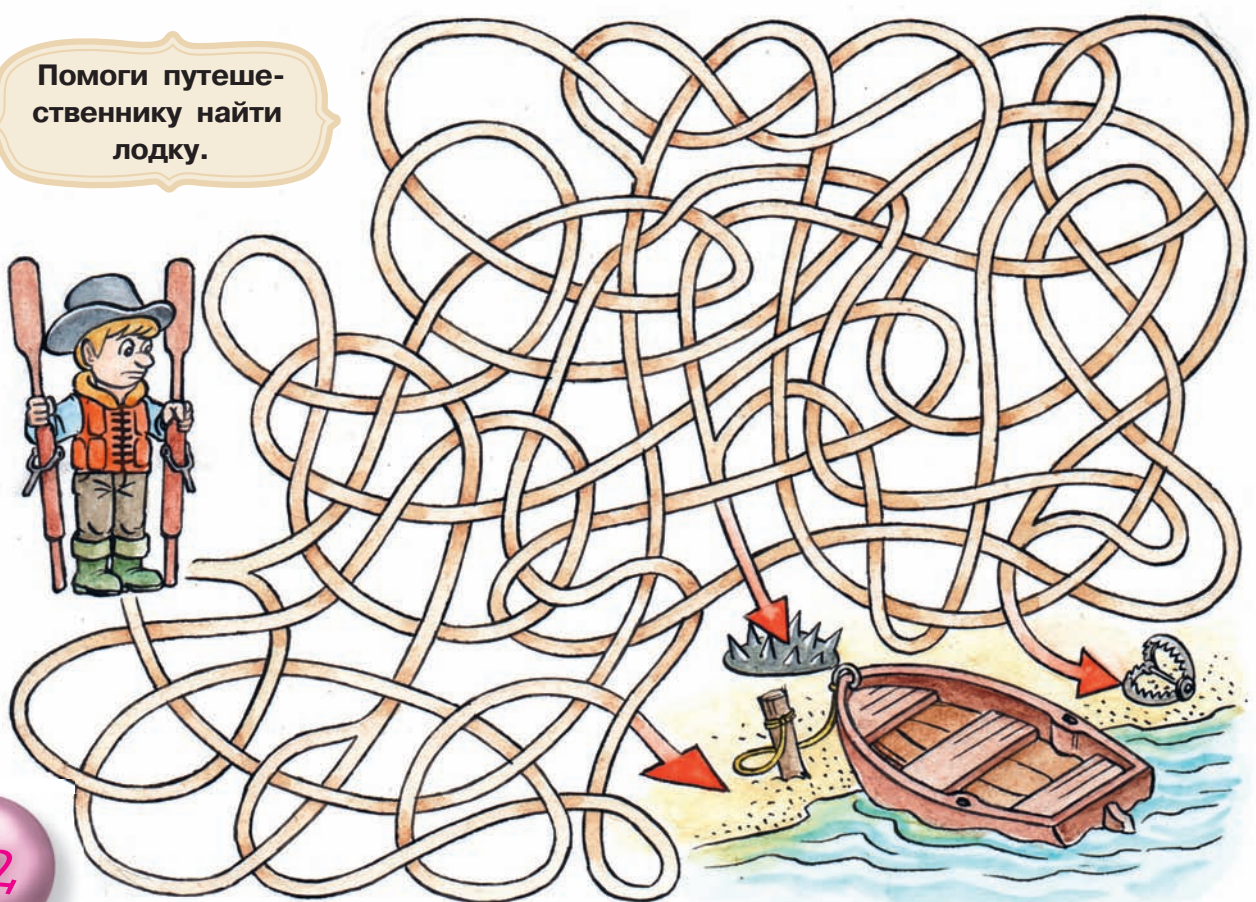

Предлагаем тебе вырастить авокадо и понаблюдать за волшебными свойствами подсолнечного масла и соли.

Волшебное авокадо



Воткни в мясистую часть авокадо 4 шпажки и помести эту почти инопланетную конструкцию над прозрачной ёмкостью с водой – палочки будут служить плоду опорой, чтобы он держался наполовину над водой. Поставь ёмкость в укромное местечко, каждый день подливай воду и наблюдай за тем, что будет происходить. Через некоторое время из нижней части плода прямо в воду начнут расти стебли.

Цветные пузыри

Для этого опыта нам понадобятся пластиковая бутылка, подсолнечное масло, вода, пищевые красители (краски для пасхальных яиц).

Наполни бутылку водой и подсолнечным маслом в равном соотношении, при этом треть бутылки оставь пустой. Добавь немного пищевого красителя и плотно закрой крышку.

Ты будешь с удивлением наблюдать, что жидкости не смешиваются – вода остаётся на дне и окрашивается, а масло поднимается наверх, потому что его структура менее тяжёлая и плотная. А теперь попробуй встряхнуть нашу волшебную бутылку – через несколько секунд всё вернётся на круги своя. Завершающий трюк – убираем её в морозильную камеру и перед нами ещё один фокус: масло и вода поменялись местами!

Соль для творчества

Нам понадобятся чашка с горячей водой, соль, плотная чёрная бумага и кисточка.

Добавь в чашку с горячей водой пару чайных ложек соли и перемешай раствор кистью, пока вся соль не растворится. Продолжай добавлять соль, постоянно перемешивая раствор до тех пор, пока в нижней части чашки не образуются кристаллы. Нарисуй картину, используя раствор соли в качестве краски. Оставь шедевр на ночь в тёплом и сухом месте. Когда бумага просохнет, проявится рисунок. Молекулы соли не испарились и образовали кристаллы, рисунок из которых мы и видим.

Весёлый затейник
№ 9
2018
Ежемесячный журнал
для детей от 6 до 12 лет

НАЧАЛАСЬ ПОДПИСКА НА 2019 ГОД

АБОНЕМЕНТ

(индекс издания)

ВЕСЁЛЫЙ ЗАТЕЙНИК | Количество комплектов:

на 2019 год по месяцам:

1	2	3	4	5	6	7	8	9	10	11	12

Куда

(почтовый индекс) (адрес)

Кому

(фамилия, инициалы)

ДОСТАВОЧНАЯ КАРТОЧКА

ПВ | место | литер

(индекс издания)

ВЕСЁЛЫЙ ЗАТЕЙНИК

Стоимость | подписки | переадресовки | Количество комплектов:

на 2019 год по месяцам:

1	2	3	4	5	6	7	8	9	10	11	12

Куда

(почтовый индекс) (адрес)

Кому

(фамилия, инициалы)

Любимый Буратино

1. Столяр Джузеппе по прозванью Сизый Нос. 2. Черепаха Тортила. 3. Пьеро. 4. Лиса Алиса. 5. Сова о Буратино. 6. Продавец лечебных пиявок Дуремар. 7. Пудель Артемон. 8. «Девочка с голубыми волосами, или 33 подзатыльника». 9. Нос – налево, хвост – направо, это полька «Карабас». 10. Страшные приключения. 11. Буратино. 12. Лиса Алиса и кот Базилио. 13. Папа Карло. 14. Мальвина. 15. Касторку. 16. Дуремар.17. Доктор кукольных наук.18. По-итальянски буратино – деревянная кукла.

Лягушка

Болото.

Два квадрата

Ползущий жук

Анаграммы

Обрыв, вдох, метрика, пехота, волос, старик, кобура.
Салат, мука, масло, рагу, лапша.
Карета – ракета, плюшка – шлюпка, крыса – рысак.
Бук – куб, год – дог, ропот – топор.

Кроссворд

1. Цапля. 2. Неваляшка. 3. Шиповник. 4. Корова. 5. Самосвал. 6. Шапка. 7. Булавка. 8. Автобус. 9. Вилка. 10. Глобус.

Главная мысль

Дорогу осилит идущий.
Сила – хорошо, ум – лучше, а доброе сердце всё покрывает.

Учредитель и главный редактор
журнала «Весёлый затейник»
Георгий Зайцев

Составитель
Надежда Зиновская

Художники
Екатерина Румянцева,
Михаил Новиков

Дизайн и вёрстка
Людмила Вагурина,
Владимир Авсиян

Корректор
Татьяна Маляренко

Менеджер по распространению
Ирина Бойчук
Тел.: (495) 787-65-04, (499) 519-62-37
Факс: (499) 967-75-21.

Рисунки на обложке
Екатерина Румянцева

Журнал зарегистрирован
в Комитете Российской Федерации по печати.
Регистрационный номер 016165 от 29.05.97.

Подписано в печать 23.08.2018.
Формат 60x841/8. Усл. печ.л. 1,86.
Тираж 6000 экз. Цена свободная.

Издатель: ООО «Издательский дом «Звонница – МГ».

Адрес редакции:
127055, Москва, ул. Сущёвская, 21.
Тел.: (495) 787-65-04, (499) 519-62-37
Факс: (499) 967-75-21
http://www.id-zvonnica.ru, e-mail: zv-press@mail.ru

Отпечатано в типографии
ООО «ТЫСЯЧА БУКЛЕТОВ».
123007, Москва, 1-й Силикатный пр-д,
д. 8, стр. 1, пом. 37

Редакция приглашает к сотрудничеству
распространителей печати, рекламные
агентства и рекламных агентов.
Тел.: (495) 787-65-04

В номере использованы материалы сайтов:
scanword.ru, www.smekalka.ru, www.kostyor.ru,
www.nkj.ru, www.zanimatika.ru

Авторов книг, материалы которых
использованы в этом выпуске,
просим обращаться в редакцию.

© Весёлый затейник, 2018

Выпуск издания осуществлен
при финансовой поддержке
Федерального агентства по печати
и массовым коммуникациям

НАШИ ПОДПИСНЫЕ ИНДЕКСЫ

В каталоге агентства «Роспечать»:
Журнал **«Домашняя энциклопедия для вас»**
льготная подписка для ветеранов войны
и труда и пенсионеров
37313
для остальных подписчиков
79163
Журнал **«Весёлый затейник»**
72468

В каталоге «Межрегиональное агентство
подписки»:
Журнал **«Домашняя энциклопедия для вас»**
10906
Журнал **«Весёлый затейник»**
10905

Реши кроссворд по первым буквам нарисованных предметов.

Найди два одинаковых цветка.

Что лишнее мишка собрался взять в школу?

6+

Отыщи на картинке предметы, изображённые в квадратиках.